

## 「中国におけるアフリカ豚コレラと豚肉輸入」

掲載誌・掲載年月日：Daily Cargo 201911

日本海事センター 企画研究部

主任研究員 松田 琢磨

専門調査員 後藤 洋政

### はじめに

日本において 2018 年 9 月、26 年ぶりに豚・イノシシの病気である豚コレラに感染した豚が確認された。現在も感染地域は拡大しており、13 年ぶりとなるワクチンの接種が開始された。一方、中国では 18 年 8 月にアフリカ豚コレラが発生し、中国全土に感染地域が広がっている。中国政府の調査によると、この一年間で豚の飼育頭数が約 4 割減少し、豚肉価格が上昇するなど市民生活にも影響が及んでいる。本稿では、中国における豚肉市場とアフリカ豚コレラの現状を概観し、これまでの豚肉貿易の動向と今後の見通しについて述べる。

### 中国の豚肉市場とアフリカ豚コレラ

中国人にとって豚肉は食卓には欠かせない食材のひとつで、肉といえば豚肉のことを指すと言われている。中国統計年鑑によると、17 年の「全国住民一人あたりの主な食品の消費量」のなかで肉類の消費は 26.7kg だったが、このうち豚肉が 20.1kg と圧倒的なシェアを占めている。また、世界の豚肉消費量のおよそ半分が中国であると同時にそのほとんどを国内産でまかなっている。

各年の中国における豚肉生産量と消費量を示したのが図 1 である。豚肉生産量は 97 年の 3,596 万トンから年々増加し、14 年には 5,821 万トンを記録しピークに達した。そして直近 3 年は 5,400 万トン台で横ばいである。対して消費量は生産量とほぼ同じ数量で伸びてきたが、近年、生産量を超える伸びとなり、ギャップが広がった分を輸入に頼るようになった。需給ギャップが生じた要因として飼料価格や人件費の上昇による養豚コストの増加があげられる。この需給ギャップはアフリカ豚コレラの感染拡大によってさらに広がった。

農林水産省、農研機構によるとアフリカ豚コレラは、アフリカ豚コレラウイルスが豚やイノシシに感染する致死率の高い伝染病で、人間には感染しないものの、今のところ有効なワクチンや治療法がない。100 年ほど前にケニアで発生したアフリカ豚コレラがアフリカ大陸外に広がったのは、過去にポルトガル (57 年、60 年)、マダガスカル (98 年)、ジョージア (07 年) の 3 回のみである。ポルトガルから広がったケースでは、そこからヨーロッパ、南アメリカ、カリブ海諸国に感染が拡大したが、2000 年初頭までにアフリカとイタリアのサルデーニャ島を除く地域から撲滅された。07 年のジョージアから広がったケースでは、黒海沿岸地域、ロシア、バルト三国や東欧諸国に感染が拡大した。07 年以降ヨーロッパは 19 カ国での発生が確認されている。

17年には、ロシアのシベリア地方での発生が確認され、18年8月には、アジアで初めてのアフリカ豚コレラの発生が中国の遼寧省で確認された。その後全ての省・直轄市・自治区で発生が確認され、多くの豚が死亡もしくは殺処分されることとなった。また、現在に至るまで感染は拡大し続けている。中国以外の地域でも、アジアでは11カ国・地域で発生が確認されている。(19年10月28日現在)

感染拡大を受け、現在中国では豚肉価格が高騰している。図2は、12年1月以降の中国における消費者物価指数とその構成品目のうちの一つである豚肉価格の値(前年同月比(%))の推移を示している。消費者物価指数は2%前後で緩い物価上昇を続けており、最新の9月は前年同月比+3.0%だった。対して豚肉価格は4月から10%を超える上昇が続いており、9月には前年同月比+69.3%に達している。

図2に示される過去のデータからも見て取れる通り、豚肉価格は変化が激しい。その一方で中国の豚肉市場では、3~5年周期で上昇と下落を繰り返すピッグサイクルとよばれる豚肉価格の周期的変動が存在することが知られている。これは養豚業者が中小業者であることが原因で、養豚業者は価格に応じて生産量を変化させるために生じる。価格上昇に転じた際は増産をするが、母豚の出産から市場への出荷まで約1年かかるため、価格上昇はしばらく続く。価格がピークに達すると市場は供給過剰となり、価格は下落を始める。すると養豚業者は母豚の処分など生産を縮小し、再び価格が上昇し始めるという仕組みである。社会学などで「バンドワゴン効果」と呼ばれる現象が引き続いて起こっているために生じる現象である。豚肉価格は16年に価格がピークをむかえた後、価格が下落に転じ、18年から19年にかけて再び価格が上昇局面にあったタイミングで今回のアフリカ豚コレラの流行が重なって記録的な価格高騰につながった。

地域によってはこの一年の間で価格が2倍以上に上昇し、国民の不満は拡大している。また、豚肉価格の高騰は消費者物価指数の押し上げに大きく寄与しており、景気が減速するなかでの物価上昇を避けるため政府は施策を講じている。養豚業者への補助金支給や一部地域での購入割当制度の導入をはじめ、9月には政府が備蓄している冷凍豚肉を市場に放出した。しかし、放出数量は合計3万トンにとどまり、価格の上昇抑制効果は不透明である。さらに豚肉の代替として牛肉、鶏肉など他の肉類の消費が増加したが、それらの価格も上昇するなど影響は広がっている。国内生産量の急減に伴う供給不足を満たすためには、前述したように輸入量の増加が求められる。

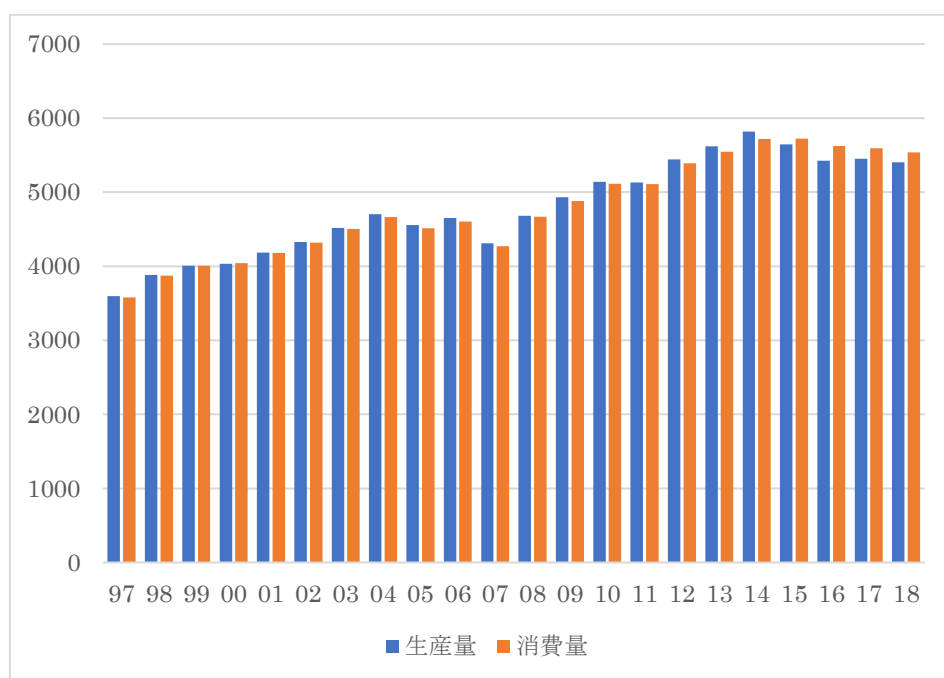


図 1 中国の豚肉生産量と消費量の推移 1997年-2018年 (単位：万トン)

出所：中国統計年鑑、USDA より作成

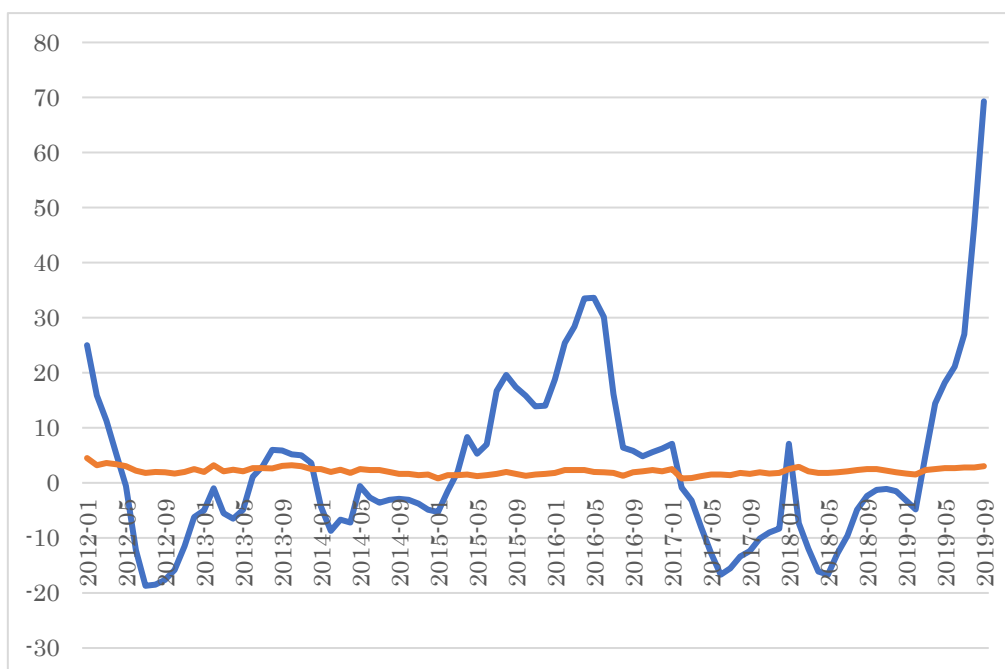


図 2 中国の消費者物価指数 (CPI) と豚肉価格の推移

2012年1月-2019年9月 (単位：%)

出所：中国国家统计局より作成

## 豚肉の貿易動向

アメリカ合衆国農務省（USDA）によると、18年の世界全体の豚肉生産量は1億1,294万トン（うち中国は5,404万トン）だった。対して、同年の各国の豚肉輸入量合計は、791万トン（うち中国は156万トン）と生産量と比べ規模は小さくその比率は約7%である。つまり、基本的に自国での消費がメインで、国際的に取引される豚肉はそれほど多くない。また、輸出入ともに少数の国・地域が大きなシェアを占めていて、輸出に関しては1位のEUと2位の米国で輸出量全体の3分の2に達している。

まずは、欧州航路についてEU統計局（Eurostat）をもとに海上輸送によるEUから中国への豚肉（HSコード=輸出入統計品目番号0203）の荷動きを紹介する。表1に示すように2010年までは年間数千から数万トンで推移していた輸出量は11年に14.2万トンとなった。その後も増加を続け16年には中国の生産量の減少と価格高騰を背景に過去最高となる97.4万トンを記録した。19年に入ってから8月の時点で前年の輸出量を上回っており、年間100万トンを超える見込みである。輸出額をみると輸出量と同様の変化をしているが、伸び率は輸出額のほうが高い。輸出額を輸出量で割った値は増加傾向にあり、輸出量拡大と同時に豚肉の単価は年々上昇している。

表1 海上輸送によるEUから中国への豚肉輸出

年	トン当たりの輸出額		
	輸出量(トン)	輸出額(千ユーロ)	(ユーロ)
2002	9,261	7,494	809
2003	6,653	4,609	693
2004	5,053	3,202	634
2005	8,263	5,326	645
2006	4,119	3,197	776
2007	11,605	8,702	750
2008	27,065	27,465	1015
2009	31,239	25,081	803
2010	48,738	58,563	1202
2011	141,519	210,729	1489
2012	229,256	360,181	1571
2013	303,767	445,375	1466
2014	286,488	424,798	1483
2015	513,014	906,458	1767
2016	974,412	1,738,755	1784
2017	698,328	1,234,762	1768
2018	663,553	1,029,554	1552
2019 1-8月	694,348	1,329,852	1915

出所；Eurostat より作成

北米航路についてデカルト社の“Datamyne”をもとに米国から中国への08年1月から海上コンテナ輸送による月ごとのコンテナ輸出量の推移を示したのが図3である。米国からの豚肉の貿易は中国の需給ギャップを調整する役割もあり、全体的に荷動きの変動が大きい。今では米国からの荷動き動向には米中貿易戦争の影響も存在している。

実際、18年7月に、中国は米国の対中制裁関税（第1弾）に対する報復措置として、豚肉を含む畜産物・農産物・自動車・水産品など約340億ドル規模の米国原産の輸入品に25%の追加関税を課した。そのため、米国から輸入される豚肉の関税は、20%から45%に引き上げられた。さらに19年4月、25%の関税率を上乗せした結果、豚肉の関税率は当初から50%上昇した。これを受けて18年8月、9月には輸出量が過去3年で最低となる5,000トン台まで落ち込んだ。しかし、追加関税の直後に起こったアフリカ豚コレラの被害は深刻で、関税引き上げにもかかわらず輸出量は増加を続け19年7月には、単月で過去最高となる45,751トンに達した。これは40フィートコンテナに満載すれば1,500本以上にも上る量である。この水準の荷動きが続けば、貿易戦争のさなかにもかかわらず通年でも過去最高の輸出量を記録する見込みである。

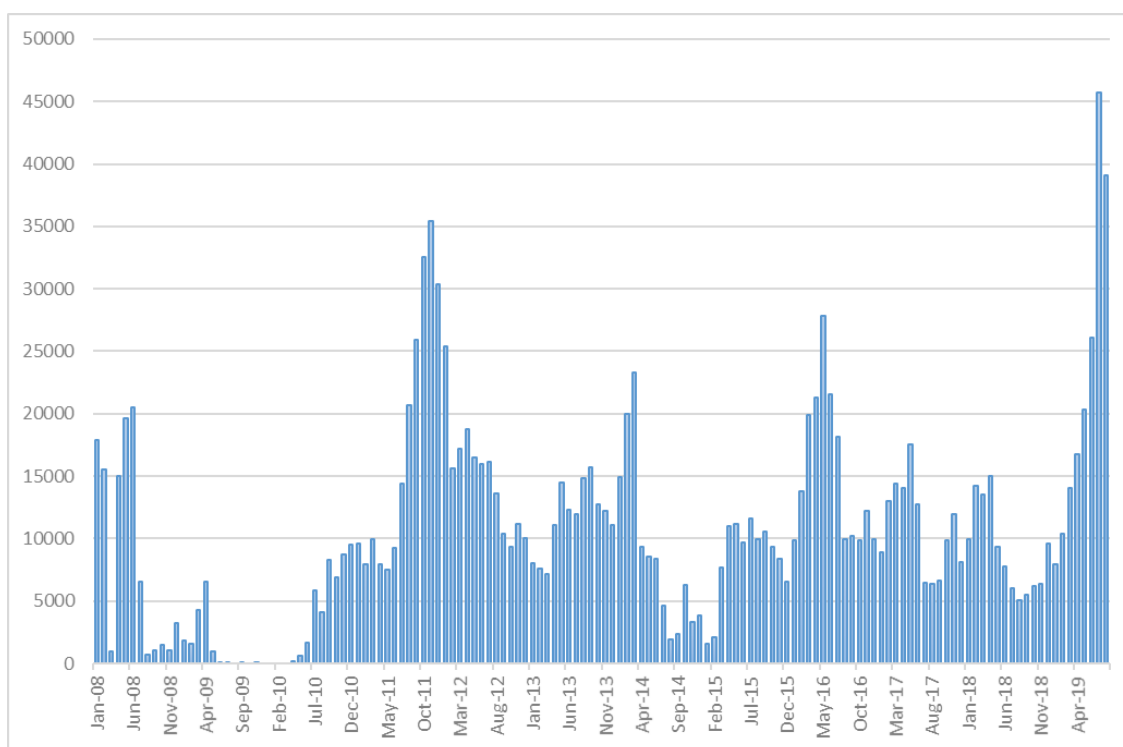


図3 海上コンテナ輸送による米国から中国への豚肉輸出（単位：トン）

出所：デカルト・データマイン

## おわりに

世界最大の豚肉生産国かつ消費国である中国で発生したアフリカ豚コレラの影響は大きく、国内生産量が大幅に減少し豚肉価格が高騰することとなった。比較的規模の小さい豚肉貿易だが、供給不足を補うため中国は輸入を拡大しており、欧州・米国からの荷動きは過去最高の水準である。

日本で流行している豚コレラと異なり、アフリカ豚コレラはワクチンや治療法がないため収束のめどが立っていない。また、日本でも空港において訪日客が持ち込んだ豚肉製品からアフリカ豚コレラウイルスが検出される例が相次いでおり、ウイルスが侵入するリスクが非常に高まっている。USDA は 20 年における中国の豚肉生産量は 3,475 万トンまで減少すると推計しており、今後は米国から中国へさらなる輸入量増加が見込まれる。米中貿易戦争のさなか、国際的な取引が活発になり北米復航での荷動きが伸びる側面もあるが、養豚業者や消費者にとっては損失が大きいため、必ずしも望ましい貨物の増加とは言えないのが実情である。